





PROCURADURÍA AMBIENTAL EN EL ESTADO DE CHIAPAS

2018


Información Contable.



Enero



2018



Estado de Situación Financiera



2018

SISTEMA CONTABLE 2018
 ESTADO DE SITUACIÓN FINANCIERA
 AL 31 DE ENERO DEL 2018


Página 1 de 1
 Fecha: 22/02/2018

ACTIVO	2018	2017	PASIVO	2018	2017
ACTIVO			PASIVO		
Activo Circulante			Pasivo Circulante		
Efectivo y Equivalentes	490,310.85	167,643.56	Cuentas por Pagar a Corto Plazo	345,243.50	345,243.50
Fondos con Afectación Específica	490,310.85	167,643.56	Servicios Personales por Pagar a Corto Plazo	179,196.63	179,196.63
Derechos a Recibir Efectivo o Equivalentes			Otras Cuentas por Pagar a Corto Plazo	166,046.87	166,046.87
Derechos a Recibir Bienes o Servicios			Documentos por Pagar a Corto Plazo		
Inventarios			Porción a Corto Plazo de la Deuda Pública a Largo Plazo		
Almacenes			Títulos y Valores a Corto Plazo		
Estimación por Pérdida o Deterioro de Activos Circulantes			Pasivos Diferidos a Corto Plazo		
Otros Activos Circulantes			Fondos y Bienes de Terceros en Garantía y/o Administración a Corto Plazo		
Total de Activos Circulantes	490,310.85	167,643.56	Provisiones a Corto Plazo		
Activo No Circulante			Otros Pasivos a Corto Plazo		
Inversiones Financieras a Largo Plazo			Total de Pasivos Circulantes	345,243.50	345,243.50
Derechos a Recibir Efectivo o Equivalentes a Largo Plazo			Pasivo No Circulante		
Bienes Inmuebles, Infraestructura y Construcciones en Proceso			Cuentas por Pagar a Largo Plazo	5,336.00	5,336.00
Bienes Muebles	6,726.61	6,726.61	Proveedores por Pagar a Largo Plazo	5,336.00	5,336.00
Mobiliario y Equipo de Administración	6,726.61	6,726.61	Documentos por Pagar a Largo Plazo		
Activos Intangibles			Deuda Pública a Largo Plazo		
Depreciación, Deterioro y Amortización Acumulada de Bienes			Pasivos Diferidos a Largo Plazo		
Activos Diferidos	241,600.09	241,600.09	Fondos y Bienes de Terceros en Garantía y/o Administración a Largo Plazo		
Otros Activos Diferidos	241,600.09	241,600.09	Provisiones a Largo Plazo		
Estimación por Pérdida o Deterioro de Activos no Circulantes			Total de Pasivos No Circulantes	5,336.00	5,336.00
Otros Activos no Circulantes			Total de Pasivo	350,579.50	350,579.50
Total de Activos No Circulantes	248,326.70	248,326.70	HACIENDA PÚBLICA / PATRIMONIO		
Total del Activo	738,637.55	415,970.26	Hacienda Pública/Patrimonio Contribuido		
			Aportaciones		
			Donaciones de Capital		
			Actualización de la Hacienda Pública/Patrimonio		
			Hacienda Pública/Patrimonio Generado	388,058.05	65,390.76
			Resultados del Ejercicio (Ahorro/Desahorro)	389,369.41	66,702.12
			Resultados del Ejercicio (Ahorro/Desahorro)	389,369.41	66,702.12
			Resultados de Ejercicios Anteriores	(1,311.36)	(1,311.36)
			Resultados de Ejercicios Anteriores	(1,311.36)	(1,311.36)
			Revalúos		
			Reservas		
			Rectificaciones de Resultados de Ejercicios Anteriores		
			Exceso o Insuficiencia en la Actualización de la Hacienda Pública/Patrimonio		
			Resultado por Posición Monetaria		
			Resultado por Tenencia de Activos no Monetarios		
			Total Hacienda Pública/Patrimonio	388,058.05	65,390.76
			Total del Pasivo y Hacienda Pública/Patrimonio	738,637.55	415,970.26

C.P. Jesus Martín Perez Perez
 Delegado Administrativo

Mtro. Jesus Antonio Guillén Gordillo
 Procurador Ambiental

"Bajo protesta de decir verdad declaramos que los Estados Financieros y sus notas, son razonablemente correctos y son responsabilidad del emisor".



Estado de Situación
Financiera por Rubros



2018

SISTEMA CONTABLE 2018
ESTADO DE SITUACIÓN FINANCIERA
AL 31 DE ENERO DEL 2018


Página 1 de 1
Fecha: 22/02/2018

ACTIVO	2018	2017	PASIVO	2018	2017
ACTIVO			PASIVO		
Activo Circulante			Pasivo Circulante		
Efectivo y Equivalentes	490,310.85	167,643.56	Cuentas por Pagar a Corto Plazo	345,243.50	345,243.50
Derechos a Recibir Efectivo o Equivalentes			Documentos por Pagar a Corto Plazo		
Derechos a Recibir Bienes o Servicios			Porción a Corto Plazo de la Deuda Pública a Largo Plazo		
Inventarios			Títulos y Valores a Corto Plazo		
Almacenes			Pasivos Diferidos a Corto Plazo		
Estimación por Pérdida o Deterioro de Activos Circulantes			Fondos y Bienes de Terceros en Garantía y/o Administración a Corto Plazo		
Otros Activos Circulantes			Provisiones a Corto Plazo		
			Otros Pasivos a Corto Plazo		
Total de Activos Circulantes	490,310.85	167,643.56	Total de Pasivos Circulantes	345,243.50	345,243.50
Activo No Circulante			Pasivo No Circulante		
Inversiones Financieras a Largo Plazo			Cuentas por Pagar a Largo Plazo	5,336.00	5,336.00
Derechos a Recibir Efectivo o Equivalentes a Largo Plazo			Documentos por Pagar a Largo Plazo		
Bienes Inmuebles, Infraestructura y Construcciones en Proceso			Deuda Pública a Largo Plazo		
Bienes Muebles	6,726.61	6,726.61	Pasivos Diferidos a Largo Plazo		
Activos Intangibles			Fondos y Bienes de Terceros en Garantía y/o Administración a Largo Plazo		
Depreciación, Deterioro y Amortización Acumulada de Bienes			Provisiones a Largo Plazo		
Activos Diferidos	241,600.09	241,600.09	Total de Pasivos No Circulantes	5,336.00	5,336.00
Estimación por Pérdida o Deterioro de Activos no Circulantes			Total de Pasivo	350,579.50	350,579.50
Otros Activos no Circulantes			HACIENDA PÚBLICA / PATRIMONIO		
			Hacienda Pública/Patrimonio Contribuido		
			Aportaciones		
			Donaciones de Capital		
			Actualización de la Hacienda Pública/Patrimonio		
			Hacienda Pública/Patrimonio Generado	388,058.05	65,390.76
			Resultados del Ejercicio (Ahorro/Desahorro)	389,369.41	66,702.12
			Resultados de Ejercicios Anteriores	(1,311.36)	(1,311.36)
			Reservas		
			Rectificaciones de Resultados de Ejercicios Anteriores		
			Exceso o Insuficiencia en la Actualización de la Hacienda Pública/Patrimonio		
			Resultado por Posición Monetaria		
			Resultado por Tenencia de Activos no Monetarios		
Total de Activos No Circulantes	248,326.70	248,326.70	Total Hacienda Pública/Patrimonio	388,058.05	65,390.76
Total del Activo	738,637.55	415,970.26	Total del Pasivo y Hacienda Pública/Patrimonio	738,637.55	415,970.26


C.P. Jesus Martin Perez Perez
Delegado Administrativo

Mtro. Jesús Antonio Guillén Gordillo
Procurador Ambiental

"Bajo protesta de decir verdad declaramos que los Estados Financieros y sus notas, son razonablemente correctos y son responsabilidad del emisor".



Estado de Actividades




2018

SISTEMA CONTABLE 2018
ESTADO DE ACTIVIDADES
DEL 1o. AL 31 DE ENERO DE 2018

Fecha:

Página 1 de 3
22/02/2018

NOMBRE	2018	2017
INGRESOS Y OTROS BENEFICIOS		
INGRESOS DE GESTIÓN		
Impuestos		
Impuestos sobre los Ingresos		
Impuestos sobre el Patrimonio		
Impuestos sobre la Producción, el Consumo y las Transacciones		
Impuestos al Comercio Exterior		
Impuestos sobre Nóminas y Asimilables		
Impuestos Ecológicos		
Accesorios de Impuestos		
Otros Impuestos		
Cuotas y Aportaciones de Seguridad Social		
Contribuciones de Mejoras		
Derechos		
Productos de Tipo Corriente		
Aprovechamientos de Tipo Corriente		
Ingresos por Venta de Bienes y Servicios		
Otras Contribuciones Causadas en Ejercicios Anteriores		
Participaciones, y Aportaciones		
Participaciones		
Aportaciones		
Convenios		
Transferencias, Asignaciones, Subsidios y Otras Ayudas		
Transferencias Internas y Asignaciones al Sector Público		
Transferencias al Resto del Sector Público		
Subsidios y Subvenciones		
Ayudas Sociales		
Pensiones y Jubilaciones		
Transferencias del Exterior		
OTROS INGRESOS Y BENEFICIOS		
Ingresos Financieros		
Intereses Ganados de Valores, Créditos, Bonos y Otros		
Otros Ingresos Financieros		
Incremento por Variación de Inventarios		
Disminución del Exceso de Estimaciones por Pérdida o Deterioro u		
Obsolescencia y Provisiones		



SISTEMA CONTABLE 2018
 ESTADO DE ACTIVIDADES
 DEL 1o. AL 31 DE ENERO DE 2018

Fecha:

Página 2 de 3
 22/02/2018

NOMBRE	2018	2017
Otros Ingresos y Beneficios Varios		
TOTAL DE INGRESOS	322,667.29	
GASTOS Y OTRAS PÉRDIDAS		322,667.29
GASTOS DE FUNCIONAMIENTO		
Servicios Personales		
Materiales y Suministros		
Servicios Generales		
Transferencias, Asignaciones, Subsidios y Otras Ayudas		
Transferencias Internas y Asignaciones al Sector Público		
Trasferencias al Resto del Sector Público		
Subsidios y Subvenciones		
Ayudas Sociales		
Pensiones y Jubilaciones		
Transferencias a Fideicomisos, Mandatos y Contratos Análogos		
Transferencias a la Seguridad Social		
Donativo		
Transferencias al Exterior		
Participaciones y Aportaciones		
Participaciones		
Aportaciones		
Convenios		
Intereses, Comisiones y Otros Gastos de la Deuda Pública		
Otros Gastos y Pérdidas Extraordinarias		
Estimaciones, Depreciaciones, Deterioros, Obsolescencias, Amortizaciones y Provisiones		
Disminución de Inventarios		
Aumento por Insuficiencia de Estimaciones por Pérdida, Deterioro u Obsolescencia y Provisiones		
Otros Gastos		
Resultado Integral de Financiamiento (RIF)		
Otras Pérdidas		
Inversión Pública		
Construcción de Bienes no Capitalizable		

Handwritten signatures in blue and red ink are present at the bottom of the page, overlapping the table's border.

SISTEMA CONTABLE 2018
ESTADO DE ACTIVIDADES
DEL 1o. AL 31 DE ENERO DE 2018

Fecha:


Página 3 de 3
22/02/2018

NOMBRE	2018	2017
TOTAL DE GASTOS Y OTRAS PÉRDIDAS		
RESULTADOS DEL EJERCICIO (AHORRO/DESAHORRO)		

C.P. Jesus Martin Perez Perez
Delegado Administrativo

Mtro. Jesús Antonio Guillén Gordillo
Procurador Ambiental

"Bajo protesta de decir verdad declaramos que los Estados Financieros y sus notas, son razonablemente correctos y son responsabilidad del emisor".



Estado de Actividades por Rubro



2018

SISTEMA CONTABLE 2018
 ESTADO DE ACTIVIDADES
 DEL 1o. AL 31 DE ENERO DE 2018

	2018	2017
INGRESOS Y OTROS BENEFICIOS		
<i>Ingresos de la Gestión</i>		
Impuestos		
Cuotas y Aportaciones de Seguridad Social		
Contribuciones de Mejoras		
Derechos		
Productos de Tipo Corriente		
Aprovechamientos de Tipo Corriente		
Ingresos por Venta de Bienes y Servicios		
Ingresos no Comprendidos en las Fracciones de la Ley de Ingresos		
Causados en Ejercicios Fiscales Anteriores Pendientes de Liquidación o Pago		
<i>Participaciones, Aportaciones, Transferencias, Asignaciones, Subsidios y Otras Ayudas</i>		
Participaciones y Aportaciones		
Transferencias, Asignaciones, Subsidios y Otras Ayudas		
<i>Otros Ingresos y Beneficios</i>		
Ingresos Financieros		
Incremento por Variación de Inventarios		
Disminución del Exceso de Estimaciones por Pérdida o Deterioro U		
Obsolescencia		
Disminución del Exceso de Provisiones		
Otros Ingresos y Beneficios Varios		
		322,667.29
Total de Ingresos y Otros Beneficios		322,667.29
GASTOS Y OTRAS PÉRDIDAS		
<i>Gastos de Funcionamiento</i>		
Servicios Personales		
Materiales y Suministros		
Servicios Generales		
<i>Transferencias, Asignaciones, Subsidios y Otras Ayudas</i>		
Transferencias Internas y Asignaciones al Sector Público		
Transferencias al Resto del Sector Público		
Subsidios y Subvenciones		
Ayudas Sociales		
Pensiones y Jubilaciones		
Transferencias a Fideicomisos, Mandatos y Contratos Análogos		
Transferencias a la Seguridad Social		
Donativo		
Transferencias al Exterior		
<i>Participaciones y Aportaciones</i>		
Participaciones		
Aportaciones		
Convenios		
<i>Intereses, Comisiones y Otros Gastos de la Deuda Pública</i>		
Intereses de la Deuda Pública		
Comisiones de la Deuda Pública		
Gastos de la Deuda Pública		
Costo por Coberturas		
Apoyos Financieros		
<i>Otros Gastos y Pérdidas Extraordinarias</i>		
Estimaciones, Depreciaciones, Deterioros, Obsolescencias, y Amortizaciones		
Provisiones		
Disminución de Inventarios		
Aumento por Insuficiencia de Estimaciones por Pérdida o Deterioro y Obsolescencia		
Aumento por Insuficiencia de Provisiones		
Otros Gastos		
<i>Inversión Pública</i>		
Inversión Pública no Capitalizable		
Total de Gastos y Otras Pérdidas		
Resultados del Ejercicio (Ahorro/Desahorro)		322,667.29


C.P. Jesús Martín Pérez Pérez
 Delegado Administrativo

Mtro. Jesús Antonio Guillén Gordillo
 Procurador Ambiental

"Bajo protesta de decir verdad declaramos que los Estados Financieros y sus notas, son razonablemente correctos y son responsabilidad del emisor".



Estado de cambios en la Situación Financiera



2018


SISTEMA CONTABLE 2018
 ESTADO DE CAMBIOS EN LA SITUACIÓN FINANCIERA
 DEL 1o. AL 31 DE ENERO DE 2018

	Origen	Aplicación
ACTIVO		
Activo Circulante		
Efectivo y Equivalentes		322,667.29
Derechos a Recibir Efectivo o Equivalentes		
Derechos a Recibir Bienes o Servicios		
Inventarios		
Almacenes		
Estimación por Pérdida o Deterioro de Activos Circulantes		
Otros Activos Circulantes		
Activo No Circulante		
Inversiones Financieras a Largo Plazo		
Derechos a Recibir Efectivo o Equivalentes a Largo Plazo		
Bienes Inmuebles, Infraestructura y Construcciones en Proceso		
Bienes Muebles		
Activos Intangibles		
Depreciación, Deterioro y Amortización Acumulada de Bienes		
Activos Diferidos		
Estimación por Pérdida o Deterioro de Activos no Circulantes		
Otros Activos no Circulantes		
PASIVO		
Pasivo Circulante		
Cuentas por Pagar a Corto Plazo		
Documentos por Pagar a Corto Plazo		
Porción a Corto Plazo de la Deuda Pública a Largo Plazo		
Títulos y Valores a Corto Plazo		
Pasivos Diferidos a Corto Plazo		
Fondos y Bienes de Terceros en Garantía y/o Administración a Corto Plazo		
Provisiones a Corto Plazo		
Otros Pasivos a Corto Plazo		
Pasivo No Circulante		
Cuentas a Pagar a Largo Plazo		
Documentos por Pagar a Largo Plazo		
Deuda Pública a Largo Plazo		
Pasivos Diferidos a Largo Plazo		
Fondos y Bienes de Terceros en Garantía y/o Administración a Largo Plazo		
Provisiones a Largo Plazo		
HACIENDA PÚBLICA/PATRIMONIO		
Hacienda Pública/Patrimonio Contribuido		
Aportaciones		
Donaciones de Capital		
Actualización de la Hacienda Pública/Patrimonio		
Hacienda Pública/Patrimonio Generado		
Resultados del Ejercicio (Ahorro/Desahorro)		322,667.29
Resultados de Ejercicios Anteriores		
Revalúos		
Reservas		
Rectificaciones de Resultados de Ejercicios Anteriores		
Exceso o Insuficiencia en la Actualización de la Hacienda Pública/Patrimonio		
Resultado por Posición Monetaria		
Resultado por Tenencia de Activos no Monetarios		


C.P. Jesus Martin Perez Perez
 Delegado Administrativo

Mtro. Jesús Antonio Guillén Gordillo
 Procurador Ambiental

"Bajo protesta de decir verdad declaramos que los Estados Financieros y sus notas, son razonablemente correctos y son responsabilidad del emisor".



Estado Analítico del Activo



2018

PROCURADURÍA AMBIENTAL EN EL ESTADO DE CHIAPAS

SISTEMA CONTABLE 2018
ESTADO ANALITICO DEL ACTIVO
DEL 01 AL 31 DE ENERO DEL 2018

Página 1 de 3

Fecha: 22/02/2018

No. Cta.	Cuenta Contable	Saldo Inicial (SI)	Cargos del Periodo	Abonos del Periodo	Saldo Final (SF)	Variación del Periodo
11	ACTIVO CIRCULANTE	167,643.56	322,667.29		490,310.85	322,667.29
111	Efectivo y Equivalentes	167,643.56	322,667.29		490,310.85	322,667.29
1111	Efectivo					
1112	Bancos/Tesorería					
1113	Bancos/Dependencias y Otros					
1114	Inversiones Temporales (Hasta 3 meses)					
1115	Fondos con Afectación Especifica	167,643.56	322,667.29		490,310.85	322,667.29
1116	Depósitos de Fondos de Terceros en Garantía y/o Administración					
1119	Otros Efectivos y Equivalentes					
112	Derechos a Recibir Efectivo o Equivalentes					
1121	Inversiones Financieras de Corto Plazo					
1122	Cuentas por Cobrar a Corto Plazo					
1123	Deudores Diversos por Cobrar a Corto Plazo					
1124	Ingresos por Recuperar a Corto Plazo					
1125	Deudores por Anticipos de la Tesorería a Corto Plazo					
1126	Préstamos Otorgados a Corto Plazo					
1129	Otros Derechos a Recibir Efectivo o Equivalentes a Corto Plazo					
113	Derechos a Recibir Bienes o Servicios					
1131	Anticipo a Proveedores por Adquisición de Bienes y Prestación de Servicios a Corto Plazo					
1132	Anticipo a Proveedores por Adquisición de Bienes Inmuebles y Muebles a Corto Plazo					
1133	Anticipo a Proveedores por Adquisición de Bienes Intangibles a Corto Plazo					
1134	Anticipo a Contratistas por Obras Públicas a Corto Plazo					
1139	Otros Derechos a Recibir Bienes o Servicios a Corto Plazo					
114	Inventarios					
1141	Inventario de Mercancías para Venta					
1142	Inventario de Mercancías Terminadas					
1143	Inventario de Mercancías en Proceso de Elaboración					
1144	Inventario de Materias Primas, Materiales y Suministros para Producción					
1145	Bienes en Tránsito					
115	Almacenes					
1151	Almacén de Materiales y Suministros de Consumo					
116	Estimación por Pérdida o Deterioro de Activos Circulantes					
1161	Estimaciones para Cuentas Incobrables por Derechos a Recibir Efectivo o Equivalentes					
1162	Estimación por Deterioro de Inventarios					
119	Otros Activos Circulantes					
1191	Valores en Garantía					

PROCURADURÍA AMBIENTAL EN EL ESTADO DE CHIAPAS

SISTEMA CONTABLE 2018
ESTADO ANALITICO DEL ACTIVO

DEL 01 AL 31 DE ENERO DEL 2018

Página 2 de 3

Fecha: 22/02/2018

No. Cta.	Cuenta Contable	Saldo Inicial (SI)	Cargos del Periodo	Abonos del Periodo	Saldo Final (SF)	Variación del Periodo
1192	Bienes en Garantía (excluye depósitos de fondos)					
1193	Bienes Derivados de Embargos, Decomisos, Aseguramientos y Dación en Pago					
1194	Adquisición con Fondos de Terceros					
12	ACTIVO NO CIRCULANTE	248,326.70			248,326.70	
121	Inversiones Financieras a Largo Plazo					
1211	Inversiones a Largo Plazo					
1212	Títulos y Valores a Largo Plazo					
1213	Fideicomisos, Mandatos y Contratos Análogos					
1214	Participaciones y Aportaciones de Capital					
122	Derechos a Recibir Efectivo o Equivalentes a Largo Plazo					
1221	Documentos por Cobrar a Largo Plazo					
1222	Deudores Diversos a Largo Plazo					
1223	Ingresos por Recuperar a Largo Plazo					
1224	Préstamos Otorgados a Largo Plazo					
1229	Otros Derechos a Recibir Efectivo o Equivalentes a Largo Plazo					
123	Bienes Inmuebles, Infraestructura y Construcciones en Proceso					
1231	Terrenos					
1232	Viviendas					
1233	Edificios no Habitacionales					
1234	Infraestructura					
1235	Construcciones en Proceso en Bienes de Dominio Público					
1236	Construcciones en Proceso en Bienes Propios					
1239	Otros Bienes Inmuebles					
124	Bienes Muebles	6,726.61			6,726.61	
1241	Mobiliario y Equipo de Administración	6,726.61			6,726.61	
1242	Mobiliario y Equipo Educativo y Recreativo					
1243	Equipo e Instrumental Médico y de Laboratorio					
1244	Vehículos y Equipo de Transporte					
1245	Equipo de Defensa y Seguridad					
1246	Maquinaria, Otros Equipos y Herramientas					
1247	Colecciones, Obras de Arte y Objetos Valiosos					
1248	Activos Biológicos					
125	Activos Intangibles					
1251	Software					
1252	Patentes, Marcas y Derechos					
1253	Concesiones y Franquicias					
1254	Licencias					
1259	Otros Activos Intangibles					
126	Depreciación, Deterioro y Amortización Acumulada de Bienes					

PROCURADURÍA AMBIENTAL EN EL ESTADO DE CHIAPAS

SISTEMA CONTABLE 2018
ESTADO ANALITICO DEL ACTIVO

DEL 01 AL 31 DE ENERO DEL 2018

Página 3 de 3


Fecha: 22/02/2018

No. Cta.	Cuenta Contable	Saldo Inicial (SI)	Cargos del Período	Abonos del Período	Saldo Final (SF)	Variación del Período
1261	Depreciación Acumulada de Bienes Inmuebles					
1262	Depreciación Acumulada de Infraestructura					
1263	Depreciación Acumulada de Bienes Muebles					
1264	Deterioro Acumulado de Activos Biológicos					
1265	Amortización Acumulada de Activos Intangibles					
127	Activos Diferidos	241,600.09			241,600.09	
1271	Estudios, Formulación y Evaluación de Proyectos					
1272	Derechos sobre Bienes en Régimen de Arrendamiento Financiero					
1273	Gastos Pagados por Adelantado a Largo Plazo					
1274	Anticipos a Largo Plazo					
1275	Beneficios al Retiro de Empleados Pagados por Adelantado					
1279	Otros Activos Diferidos	241,600.09			241,600.09	
128	Estimación por Pérdida o Deterioro de Activos no Circulantes					
1281	Estimaciones por Pérdida de Cuentas Incobrables de Documentos por Cobrar a Largo Plazo					
1282	Estimaciones por Pérdida de Cuentas Incobrables de Deudores Diversos por Cobrar a Largo Plazo					
1283	Estimaciones por Pérdida de Cuentas Incobrables de Ingresos por Cobrar a Largo Plazo					
1284	Estimaciones por Pérdida de Cuentas Incobrables de Préstamos Otorgados a Largo Plazo					
1289	Estimaciones por Pérdida de Otras Cuentas Incobrables a Largo Plazo					
129	Otros Activos no Circulantes					
1291	Bienes en Concesión					
1292	Bienes en Arrendamiento Financiero					
1293	Bienes en Comodato					


C.P. Jesus Martin Perez Perez
Delegado Administrativo

Mtro. Jesús Antonio Guillén Gordillo
Procurador Ambiental

"Bajo protesta de decir verdad declaramos que los Estados Financieros y sus notas, son razonablemente correctos y son responsabilidad del emisor".



Estado Analítico
del Activo por Rubros



2018

SISTEMA CONTABLE 2018
 ESTADO ANALITICO DEL ACTIVO
 DEL 01 AL 31 DE ENERO DEL 2018


Página 1 de 1
 Fecha: 22/02/2018

CONCEPTO	Saldo Inicial (SI)	Cargos del Periodo	Abonos del Periodo	Saldo Final (SF)	Variación del Periodo (SF - SI)
ACTIVO	415,970.26	322,667.29		738,637.55	322,667.29
ACTIVO CIRCULANTE	167,643.56	322,667.29		490,310.85	322,667.29
Efectivo y Equivalentes	167,643.56	322,667.29		490,310.85	322,667.29
Derechos a Recibir Efectivo o Equivalentes					
Derechos a Recibir Bienes o Servicios					
Inventarios					
Almacenes					
Estimación por Pérdida o Deterioro de Activos Circulantes					
Otros Activos Circulantes					
ACTIVO NO CIRCULANTE	248,326.70			248,326.70	
Inversiones Financieras a Largo Plazo					
Derechos a Recibir Efectivo o Equivalentes a Largo Plazo					
Bienes Inmuebles, Infraestructura y Construcciones en Proceso					
Bienes Muebles	6,726.61			6,726.61	
Activos Intangibles					
Depreciación, Deterioro y Amortización Acumulada de Bienes					
Activos Diferidos	241,600.09			241,600.09	
Estimación por Pérdida o Deterioro de Activos no Circulantes					
Otros Activos no Circulantes					


C.P. Jesus Martin Perez Perez
 Delegado Administrativo

Mtro. Jesus Antonio Guillén Gordillo
 Procurador Ambiental

"Bajo protesta de decir verdad declaramos que los Estados Financieros y sus notas, son razonablemente correctos y son responsabilidad del emisor".



Balanza de
Comprobación
Mensual



2018

SISTEMA CONTABLE 2018
BALANZA DE COMPROBACIÓN MENSUAL

PERÍODO : ENERO

Fecha:


Página 1 de 1

22/02/2018


CUENTA		SALDOS INICIALES DEL 01 DE ENERO DE 2018		MOVIMIENTOS DEL MES		SALDOS FINALES AL 31 DE ENERO DE 2018	
NÚMERO	NOMBRE	DEUDOR	ACREEDOR	DEBE	HABER	DEUDOR	ACREEDOR
1115	Fondos con Afectación Específica	167,643.56		322,667.29		490,310.85	
1241	Mobiliario y Equipo de Administración	6,726.61				6,726.61	
1279	Otros Activos Diferidos	241,600.09				241,600.09	
2111	Servicios Personales por Pagar a Corto Plazo		179,196.63				179,196.63
2119	Otras Cuentas por Pagar a Corto Plazo		166,046.87				166,046.87
2211	Proveedores por Pagar a Largo Plazo		5,336.00				5,336.00
3210	Resultados del Ejercicio (Ahorro/Desahorro)		66,702.12				66,702.12
3220	Resultados de Ejercicios Anteriores		(1,311.36)				(1,311.36)
3262	Operaciones Internas de Egresos				322,667.29		322,667.29
7630	Bienes Bajo Contrato en Comodato	139,700.00				139,700.00	
7640	Contrato de Comodato por Bienes		139,700.00				139,700.00
8210	Presupuesto de Egresos Aprobado				4,240,966.48		4,240,966.48
8220	Presupuesto de Egresos por Ejercer			4,240,966.48	214,304.08	4,026,662.40	
8240	Presupuesto de Egresos Comprometido			214,304.08		214,304.08	
SUMAS :		555,670.26	555,670.26	4,777,937.85	4,777,937.85	5,119,304.03	5,119,304.03

C.P. Jesus Martin Perez Perez
Delegado Administrativo

Mtro. Jesús Antonio Guillén Gordillo
Procurador Ambiental



Balanza de
Comprobación
Acumulada



2018

SISTEMA CONTABLE 2018
BALANZA DE COMPROBACIÓN ACUMULADA

PERÍODO : DEL 1o. AL 31 DE ENERO DE 2018

Fecha:


Página 1 de 1

22/02/2018


CUENTA		SALDOS INICIALES DEL 01 DE ENERO DE 2018		MOVIMIENTOS DEL MES		SALDOS FINALES AL 31 DE ENERO DE 2018	
NÚMERO	NOMBRE	DEUDOR	ACREEDOR	DEBE	HABER	DEUDOR	ACREEDOR
1115	Fondos con Afectación Específica	167,643.56		322,667.29		490,310.85	
1241	Mobiliario y Equipo de Administración	6,726.61				6,726.61	
1279	Otros Activos Diferidos	241,600.09				241,600.09	
2111	Servicios Personales por Pagar a Corto Plazo		179,196.63				179,196.63
2119	Otras Cuentas por Pagar a Corto Plazo		166,046.87				166,046.87
2211	Proveedores por Pagar a Largo Plazo		5,336.00				5,336.00
3210	Resultados del Ejercicio (Ahorro/Desahorro)		66,702.12				66,702.12
3220	Resultados de Ejercicios Anteriores		(1,311.36)				(1,311.36)
3262	Operaciones Internas de Egresos				322,667.29		322,667.29
7630	Bienes Bajo Contrato en Comodato	139,700.00				139,700.00	
7640	Contrato de Comodato por Bienes		139,700.00				139,700.00
8210	Presupuesto de Egresos Aprobado				4,240,966.48		4,240,966.48
8220	Presupuesto de Egresos por Ejercer			4,240,966.48	214,304.08	4,026,662.40	
8240	Presupuesto de Egresos Comprometido			214,304.08		214,304.08	
SUMAS :		555,670.26	555,670.26	4,777,937.85	4,777,937.85	5,119,304.03	5,119,304.03

C.P. Jesus Martin Perez Perez
Delegado Administrativo

Mtro. Jesús Antonio Guillén Gordillo
Procurador Ambiental



Aplicación y
Disponibilidad del
Presupuesto de
Egreso



2018

SISTEMA CONTABLE 2018
 APLICACION Y DISPONIBILIDAD DEL PRESUPUESTO DE EGRESOS
 DEL 1o. AL 31 DE ENERO DE 2018

NUMERO DE CUENTA	DESCRIPCIÓN	REGISTRO PRESUPUESTAL		INTEGRACIÓN FINANCIERA		
		AUTORIZADO	%	ANÁLISIS	IMPORTE	%
3262	Operaciones Internas de Egresos				322,667.29	100.00
8210	Presupuesto de Egresos Aprobado	4,240,966.48	100.00			
8230	Modificaciones al Presupuesto de Egresos Aprobado		100.00			
8240	Presupuesto de Egresos Comprometido	214,304.08	5.05			
8250	Presupuesto de Egresos Devengado					
8260	Presupuesto de Egresos Ejercido					
8270	Presupuesto de Egresos Pagado					
8220	Presupuesto de Egresos por Ejercer	<u>4,026,662.40</u>	94.95			
	Saldo de Egresos del Presupuesto				<u>322,667.29</u>	100.00
	Análisis del Saldo				<u>322,667.29</u>	100.00
	Bancos					
1113	Bancos/Dependencias y Otros					
1114	Inversiones Temporales (hasta 3 meses)					
1121	Inversiones Financieras de Corto Plazo					
	Otras Cuentas				<u>322,667.29</u>	100.00
	Cuentas de Activo				<u>322,667.29</u>	
1111	Efectivo					
1115	Fondos con Afectación Específica			322,667.29		
1116	Depósitos de Fondos de Terceros en Garantía y/o Administración					
1122	Cuentas por Cobrar a Corto Plazo					
1123	Deudores Diversos por Cobrar a Corto Plazo					

322,667.29

SISTEMA CONTABLE 2018
 APLICACION Y DISPONIBILIDAD DEL PRESUPUESTO DE EGRESOS
 DEL 1o. AL 31 DE ENERO DE 2018

NUMERO DE CUENTA	DESCRIPCIÓN	REGISTRO PRESUPUESTAL		INTEGRACIÓN FINANCIERA		
		AUTORIZADO	%	ANÁLISIS	IMPORTE	%
1126	Préstamos Otorgados a Corto Plazo					
1129	Otros Derechos a Recibir Efectivo o Equivalentes a Corto Plazo					
1131	Anticipos a proveedores por adquisición de bienes y prestación					
1132	Anticipos a Proveedores por Adquisición de Bienes Inmuebles y					
1133	Anticipos a Proveedores por Adquisición de Bienes Intangibles :					
1134	Anticipos a Contratistas por Obras a Corto Plazo					
1279	Otros Activos Diferidos					
	Cuentas de Pasivo					
2111	Servicios Personales por Pagar a Corto Plazo					
2112	Proveedores por Pagar a Corto Plazo					
2113	Contratistas por Obras Públicas por Pagar a Corto Plazo					
2115	Transferencias Otorgadas por Pagar a Corto Plazo					
2117	Retenciones y Contribuciones por Pagar a Corto Plazo					
2119	Otras Cuentas por Pagar a Corto Plazo					
2164	Fondos de Fideicomisos, Mandatos y Contratos Análogos a Cor					
2199	Otros Pasivos Circulantes					
	Ingresos del Año en Curso					
4319	Otros Ingresos financieros					
4393	Diferencias por Tipo de Cambio a Favor en Efectivo y Equivaler					
4399	Otros Ingresos y Beneficios Varios					
	Egresos de Año en Curso					
5593	Bonificaciones y Descuentos Otorgados					
5595	Diferencias de Cotizaciones Negativas en Valores Negociables					

SISTEMA CONTABLE 2018
APLICACION Y DISPONIBILIDAD DEL PRESUPUESTO DE EGRESOS
DEL 1o. AL 31 DE ENERO DE 2018

Página 3 de 3
22/02/2018


Fecha:

NUMERO DE CUENTA	DESCRIPCIÓN	REGISTRO PRESUPUESTAL		INTEGRACIÓN FINANCIERA		
		AUTORIZADO	%	ANÁLISIS	IMPORTE	%


5599 Otros Gastos Varios

C.P. Jesus Martin Perez Perez
Delegado Administrativo

Mtro. Jesus Antonio Guillén Gordillo
Procurador Ambiental



Estado de Variación
en la Hacienda Pública.



2018

SISTEMA CONTABLE 2018
 ESTADO DE VARIACIÓN EN LA HACIENDA PÚBLICA
 DEL 01 AL 31 DE ENERO DE 2018

Página 1 de 1
 22/02/2018


Fecha:

Concepto	Hacienda Pública / Patrimonio Contribuido	Hacienda Pública / Patrimonio Generado de Ejercicios Anteriores	Hacienda Pública / Patrimonio Generado del Ejercicio	Ajustes por Cambios de Valor	Total
Rectificaciones de Resultados de Ejercicios Anteriores					
Patrimonio Neto Inicial Ajustado del Ejercicio					
Aportaciones					
Donaciones de Capital					
Actualización de la Hacienda Pública/Patrimonio					
Variaciones de la Hacienda Pública/Patrimonio Neto del Ejercicio		(1,311.36)	66,702.12		65,390.76
Resultados del Ejercicio: Ahorro/Desahorro			66,702.12		66,702.12
Resultados del Ejercicios Anteriores		(1,311.36)			(1,311.36)
Revalúos					
Reservas					
Hacienda Pública/Patrimonio Neto Final del Ejercicio 2016		(1,311.36)	66,702.12		65,390.76
Cambios en la Hacienda Pública / Patrimonio Neto del Ejercicio 2017					
Aportaciones					
Donaciones de Capital					
Actualización de la Hacienda Pública/Patrimonio					
Variaciones de la Hacienda Pública/Patrimonio Neto del Ejercicio			322,667.29		322,667.29
Resultados del Ejercicio: Ahorro/Desahorro			389,369.41		389,369.41
Resultados de Ejercicios Anteriores			(66,702.12)		(66,702.12)
Revalúos					
Reservas					
Saldo Neto en la Hacienda Pública/Patrimonio 2017		(1,311.36)	389,369.41		388,058.05

C.P. Jesus Martin Perez Perez
 Delegado Administrativo

Mtro. Jesús Antonio Guillén Gordillo
 Procurador Ambiental

"Bajo protesta de decir verdad declaramos que los Estados Financieros y sus notas, son razonablemente correctos y son responsabilidad de emisor".



Nota de Memorias




2018


SISTEMA CONTABLE 2018
NOTAS DE MEMORIA


DEL 1o. AL 31 DE ENERO DE 2018

Fecha: Página 1 de 1
22/02/2018


NOMBRE	2018
Cuentas de Orden Contables y Presupuestarias	4,166,362.40
Contables	139,700.00
Valores	
Emisión de Obligaciones	
Avales y Garantías	
Juicios	
Inversión Mediante Proyectos para Prestación de Servicios (PPS) y Similares	
Bienes Concesionados o en Comodato	139,700.00
Bienes Arqueológicos, Artísticos e Históricos en Custodia	
Presupuestarias	4,026,662.40
Cuentas de Ingresos	
Cuentas de Egresos	4,026,662.40


C.P. Jesus Martin Perez Perez
Delegado Administrativo


Mtro. Jesús Antonio Guillén Gordillo
Procurador Ambiental



Estado Analítico
de la Deuda y
otros Pasivos



2018

SISTEMA CONTABLE 2018
ESTADO ANALÍTICO DE LA DEUDA Y OTROS PASIVOS
DEL 1o. AL 31 DE ENERO DE 2018

Página 1 de 1
22/02/2018

Fecha:

DENONIMACIÓN DE LAS DEUDAS	MONEDA DE CONTRATACIÓN	INSTITUCIÓN O PAIS ACREEDOR	SALDO INICIAL DEL PERÍODO	SALDO FINAL DEL PERÍODO
DEUDA PÚBLICA			0.00	0.00
Corto Plazo				
Deuda Interna			0.00	0.00
Instituciones de Crédito			0.00	0.00
Títulos y Valores			0.00	0.00
Arrendamientos Financieros			0.00	0.00
Deuda Externa			0.00	0.00
Organismos Financieros Internacionales				
Deuda Bilateral				
Títulos y Valores				
Arrendamientos Financieros				
Subtotal Corto Plazo			0.00	0.00
Largo Plazo				
Deuda Interna			0.00	0.00
Instituciones de Crédito			0.00	0.00
Títulos y Valores			0.00	0.00
Arrendamientos Financieros			0.00	0.00
Deuda Externa			0.00	0.00
Organismos Financieros Internacionales				
Deuda Bilateral				
Títulos y Valores				
Arrendamientos Financieros				
Subtotal Largo Plazo			0.00	0.00
Otros Pasivos	Moneda Nacional	México	0.00	0.00
Total Deuda y Otros Pasivos			0.00	0.00

NO APLICA

C.P. Jesus Martin Perez Perez
Delegado Administrativo

Mtro. Jesús Antonio Guillén Gordillo
Procurador Ambiental

"Bajo protesta de decir verdad declaramos que los Estados Financieros y sus notas, son razonablemente correctos y son responsabilidad del emisor".



Libro de Inventarios
de materias primas,
materiales y suministros
para producción
y comercialización



2018

SISTEMA CONTABLE 2018

LIBRO DE INVENTARIOS DE MATERIAS PRIMAS, MATERIALES Y SUMINISTROS PARA PRODUCCIÓN Y
 COMERCIALIZACIÓN

AL 31 DE ENERO DEL 2018

Página 1 de 1

Hora: 11:53:06a. m.

Fecha: 22/02/2018


CÓDIGO	SUBCUENTA/PARTIDA GENÉRICA	CANTIDAD *	UNIDAD DE MEDIDA *	COSTO UNITARIO *	MONTO (\$)
--------	----------------------------	------------	--------------------	------------------	------------

- 1.1.4.4.1 Productos Alimenticios, Agropecuarios y Forestales Adquiridos como Materia Prima
- 1.1.4.4.2 Productos Textiles Adquiridos como Materia Prima
- 1.1.4.4.3 Productos de Papel, Cartón e Impresos Adquiridos como Materia Prima
- 1.1.4.4.4 Productos Combustibles, Lubricantes y Aditivos Adquiridos como Materia Prima
- 1.1.4.4.5 Productos Químicos, Farmacéuticos y de Laboratorio Adquiridos como Materia Prima
- 1.1.4.4.6 Productos Metálicos y a Base de Minerales no Metálicos Adquiridos como Materia Prima
- 1.1.4.4.7 Productos de Cuero, Piel, Plástico y Hule Adquiridos como Materia Prima
- 1.1.4.4.9 Otros Productos y Mercancías Adquiridas como Materia Prima


**Esta columna se utilizará en el auxiliar de la subcuenta correspondiente.*

C.P. Jesus Martin Perez Perez
 Delegado Administrativo

Mtro. Jesus Antonio Guillén Gordillo
 Procurador Ambiental



Libro de almacén de
materiales y
suministros de
consumo




2018


SISTEMA CONTABLE 2018
LIBRO DE ALMACÉN DE MATERIALES Y SUMINISTROS DE CONSUMO
AL 31 DE ENERO DEL 2018


Página 1 de 1
Hora: 11:53:18a. m.
Fecha: 22/02/2018

CÓDIGO	SUBCUENTA/PARTIDA GENÉRICA	CANTIDAD *	UNIDAD DE MEDIDA *	COSTO UNITARIO *	MONTO (\$)
1.1.5.1.1	Materiales de Administración, Emisión de Documentos y Artículos Oficiales				
1.1.5.1.2	Alimentos y Utensilios				
1.1.5.1.3	Materias Primas y Materiales de Construcción y Comercialización				
1.1.5.1.4	Materiales y Artículos de Construcción y de Reparación				
1.1.5.1.5	Productos Químicos, Farmacéuticos y de Laboratorio				
1.1.5.1.6	Combustibles, Lubricantes y Aditivos				
1.1.5.1.7	Vestuario, Blancos, Prendas de Protección y Artículos Deportivos				
1.1.5.1.8	Materiales y Suministros de Seguridad				
1.1.5.1.9	Herramientas, Refacciones y Accesorios Menores para Consumo				


*Esta columna se utilizará en el auxiliar de la subcuenta correspondiente.


C.P. Jesus Martin Perez Perez
Delegado Administrativo


Mtro. Jesus Antonio Guillén Gordillo
Procurador Ambiental



Libro de Inventarios de
Bienes Muebles
e Inmuebles



2018

SISTEMA CONTABLE 2018
LIBRO DE INVENTARIOS DE BIENES MUEBLES E INMUEBLES
AL 31 DE ENERO DEL 2018

Página 1 de 3

Hora: 11:53:30a. m.

Fecha: 22/02/2018

CÓDIGO	SUBCUENTA/PARTIDA GENÉRICA	CANTIDAD *	UNIDAD DE MEDIDA *	COSTO UNITARIO *	MONTO (\$)
1.2.3.1.1	Terrenos				
1.2.3.2.1	Viviendas				
1.2.3.3.1	Edificios no Habitacionales				
1.2.4.1.1	Muebles de Oficina y Estantería				6,726.61
1.2.4.1.2	Muebles, Excepto de Oficina y Estantería				
1.2.4.1.3	Equipo de Cómputo y de Tecnologías de la Información				
1.2.4.1.9	Otros Mobiliarios y Equipos de Administración				
1.2.4.2.1	Equipos y Aparatos Audiovisuales				
1.2.4.2.2	Aparatos Deportivos				
1.2.4.2.3	Cámaras Fotográficas y de Video				
1.2.4.2.9	Otro Mobiliario y Equipo Educativo y Recreativo				
1.2.4.3.1	Equipo Médico y de Laboratorio				
1.2.4.3.2	Instrumental Médico y de Laboratorio				
1.2.4.4.1	Vehículos y Equipo Terrestre				
1.2.4.4.2	Carrocerías y Remolques				
1.2.4.4.3	Equipo Aeroespacial				
1.2.4.4.4	Equipo Ferroviario				
1.2.4.4.5	Embarcaciones				
1.2.4.4.9	Otros Equipos de Transporte				
1.2.4.5.1	Equipo de Defensa y Seguridad				
1.2.4.6.1	Maquinaria y Equipo Agropecuario				
1.2.4.6.2	Maquinaria y Equipo Industrial				
1.2.4.6.3	Maquinaria y Equipo de Construcción				





SISTEMA CONTABLE 2018
 LIBRO DE INVENTARIOS DE BIENES MUEBLES E INMUEBLES
 AL 31 DE ENERO DEL 2018

Página 2 de 3

Hora: 11:53:30a. m.
 Fecha: 22/02/2018

CÓDIGO	SUBCUENTA/PARTIDA GENÉRICA	CANTIDAD *	UNIDAD DE MEDIDA *	COSTO UNITARIO *	MONTO (\$)
1.2.4.6.4	Sistemas de Aire Acondicionado, Calefacción y de Refrigeración Industrial y Comercial				
1.2.4.6.5	Equipo de Comunicación y Telecomunicación				
1.2.4.6.6	Equipos de Generación Eléctrica, Aparatos y Accesorios Eléctricos				
1.2.4.6.7	Herramientas y Máquinas-Herramienta				
1.2.4.6.9	Otros Equipos				
1.2.4.7.1	Bienes Artísticos, Culturales y Científicos				
1.2.4.7.2	Objetos de Valor				
1.2.4.7.3	Metales y Piedras Preciosas				
1.2.4.8.1	Bovinos				
1.2.4.8.2	Porcinos				
1.2.4.8.3	Aves				
1.2.4.8.4	Ovinos y Caprinos				
1.2.4.8.5	Peces y Acuicultura				
1.2.4.8.6	Equinos				
1.2.4.8.7	Especies Menores y de Zoológico				
1.2.4.8.8	Árboles y Plantas				
1.2.4.8.9	Otros Activos Biológicos				
1.2.5.1.1	Software				
1.2.5.2.1	Patentes				
1.2.5.2.2	Marcas				
1.2.5.2.3	Derechos				
1.2.5.3.1	Concesiones				




SISTEMA CONTABLE 2018

LIBRO DE INVENTARIOS DE BIENES MUEBLES E INMUEBLES

AL 31 DE ENERO DEL 2018

Página 3 de 3

Hora: 11:53:30a. m.

Fecha: 22/02/2018


CÓDIGO	SUBCUENTA/PARTIDA GENÉRICA	CANTIDAD *	UNIDAD DE MEDIDA *	COSTO UNITARIO *	MONTO (\$)
1.2.5.3.2	Franquicias				
1.2.5.4.1	Licencias Informáticas e Intelectuales				
1.2.5.4.2	Licencias Industriales, Comerciales y Otras				
1.2.5.9.1	Otros Activos Intangibles				

6,726.61

*Esta columna se utilizará en el auxiliar de la subcuenta correspondiente.

C.F. Jesus Martin Perez Perez
Delegado Administrativo

Mtro. Jesús Antonio Guillén Gordillo
Procurador Ambiental



Integración de Presupuesto



2018

SISTEMA CONTABLE 2018
INTEGRACIÓN DEL PRESUPUESTO

PERÍODO : AL 31 DE ENERO DEL 2018


Fecha:

Página 1 de 1
22/02/2018

NUM. DE CUENTA	NOMBRE	IMPORTE
8250	Presupuesto de Egresos Devengado	
8260	Presupuesto de Egresos Ejercido	
8270	Presupuesto de Egresos Pagado	
TOTAL		
	Análisis de la Integración	6,726.61
1241	Mobiliario y Equipo de Administración	6,726.61

C.P. Jesus Martin Perez Perez
Delegado Administrativo

Mtro. Jesús Antonio Guillén Gordillo
Procurador Ambiental



Estado de Flujo de
Efectivo



2018

SISTEMA CONTABLE 2018
 ESTADO DE FLUJOS DE EFECTIVO
 DEL 01 AL 31 DE ENERO DE 2018

CONCEPTO	2018	2017
Flujos de Efectivo de las Actividades de Operación	322,667.29	
Origen		
Impuestos		
Cuotas y Aportaciones de Seguridad Social		
Contribuciones de Mejoras		
Derechos		
Productos de Tipo Corriente		
Aprovechamientos de Tipo Corriente		
Ingresos por Venta de Bienes y Servicios		
Ingresos no Comprendidos en las Fracciones de la Ley de		
Ingresos Causados en Ejercicios Fiscales Anteriores		
Pendientes de Liquidación o Pago		
Participaciones y Aportaciones		
Transferencias, Asignaciones, Subsidios y Otras Ayudas		
Otros Orígenes de Operación		
	322,667.29	
Aplicación		
Servicios Personales		
Materiales y Suministros		
Servicios Generales		
Transferencias Internas y Asignaciones al Sector Público		
Transferencias al Resto del Sector Público		
Subsidios y Subvenciones		
Ayudas Sociales		
Pensiones y Jubilaciones		
Transferencias a Fidelcomisos, Mandatos y Contratos Análogos		
Transferencias a la Seguridad Social		
Donativos		
Transferencias al Exterior		
Participaciones		
Aportaciones		
Convenios		
Otras Aplicaciones de Operación		
Flujos Netos de Efectivo de las Actividades de Operación	322,667.29	
Flujos de Efectivo de las Actividades de Inversión	(66,702.12)	
Origen		
Bienes Inmuebles, Infraestructura y Construcciones en Proceso		
Bienes Muebles		
Otros Orígenes de Inversión		
	(66,702.12)	
Aplicación		
Bienes Inmuebles, Infraestructura y Construcciones en Proceso		
Bienes Muebles		
Otras Aplicaciones de Inversión		
	66,702.12	
Flujos Netos de Efectivo de las Actividades de Inversión	(133,404.24)	
Flujo de Efectivo de las Actividades de Financiamiento		
Origen		
Endeudamiento Neto		
Interno		
Externo		
Otros Orígenes de Financiamiento		
Aplicación		
Servicios de la Deuda		
Interno		
Externo		
Otras Aplicaciones de Financiamiento		
Flujos Netos de Efectivo de las Actividades de Financiamiento		
Incremento/Disminución Neta en el Efectivo y Equivalentes al Efectivo	189,263.05	
Efectivo y Equivalentes al Efectivo al Inicio del Ejercicio	167,643.56	
Efectivo y Equivalentes al Efectivo al Final del Ejercicio	490,310.85	


C.P. Jesus Martin Perez Perez
 Delegado Administrativo

Mtro. Jesús Antonio Guillén Gordillo
 Procurador Ambiental

"Bajo protesta de decir verdad declaramos que los Estados Financieros y sus notas, son razonablemente correctos y son responsabilidad del emisor".



Endeudamiento Neto



2018

SISTEMA CONTABLE 2018
ENDEUDAMIENTO NETO
DEL 1o. AL 31 DE ENERO DE 2018

Fecha: Página 1 de 1
22/02/2018


IDENTIFICACIÓN DE CRÉDITO O INSTRUMENTO	CONTRATACIÓN/ COLOCACIÓN	AMORTIZACIÓN	ENDEUDAMIENTO NETO
CRÉDITOS BANCARIOS			


TOTAL CRÉDITOS BANCARIOS

OTROS INSTRUMENTOS DE DEUDA


NO APLICA

TOTAL OTROS INSTRUMENTOS DE DEUDA
TOTAL



C.P. Jesus Martin Perez Perez
Delegado Administrativo


Mtro. Jesús Antonio Guillén Gordillo
Procurador Ambiental

“Bajo protesta de decir verdad declaramos que los Estados Financieros y sus notas, son razonablemente correctos y son responsabilidad del emisor”.



Intereses de la Deuda



2018

SISTEMA CONTABLE 2018
INTERESES DE LA DEUDA
DEL 1o. AL 31 DE ENERO DE 2018

Fecha: 22/02/2018
Página 1 de 1

IDENTIFICACIÓN DE CRÉDITO O INSTRUMENTO	DEVENGADO	PAGADO
CRÉDITOS BANCARIOS		

TOTAL DE INTERESES DE CRÉDITOS BANCARIOS

OTROS INSTRUMENTOS DE DEUDA

TOTAL DE INTERESES DE OTROS INSTRUMENTOS DE DEUDA


TOTAL

NO APLICA


C.P. Jesus Martin Perez Perez
Delegado Administrativo

Mtro. Jesús Antonio Guillén Gordillo
Procurador Ambiental

"Bajo protesta de decir verdad declaramos que los Estados Financieros y sus notas, son razonablemente correctos y son responsabilidad del emisor".



Indicador de la Postura
Fiscal



2018

SISTEMA CONTABLE 2018
INDICADORES DE POSTURA FISCAL
DEL 1o. AL 31 DE ENERO DE 2018



Fecha: Página 1 de 1
22/02/2018

CONCEPTO	ESTIMADO	DEVENGADO	PAGADO
I. Ingresos Presupuestarios	0.00	0.00	0.00
Ingresos del Gobierno de la Entidad Federativa	0.00	0.00	0.00
Ingresos del Sector Paraestatal	0.00	0.00	0.00
II. Egresos Presupuestarios	0.00	0.00	0.00
Egresos del Gobierno de la Entidad Federativa	0.00	0.00	0.00
Egresos del Sector Paraestatal	0.00	0.00	0.00
III. Balance Presupuestario (Superávit o Déficit) (III = I - II)	0.00	0.00	0.00

CONCEPTO	ESTIMADO	DEVENGADO	PAGADO
III. Balance Presupuestario (Superávit o Déficit)	0.00	0.00	0.00
IV. Intereses, Comisiones y Gastos de la Deuda	0.00	0.00	0.00
V. Balance Primario (Superávit o Déficit) (V = III - IV)	0.00	0.00	0.00

CONCEPTO	ESTIMADO	DEVENGADO	PAGADO
A. Financiamiento	0.00	0.00	0.00
B. Amortización de la Deuda	0.00	0.00	0.00
C. Endeudamiento o Desendeudamiento (C= A - B)	0.00	0.00	0.00

NO APLICA

SISTEMA CONTABLE 2018
 INDICADORES DE POSTURA FISCAL / CON RECURSOS DEL EJERCICIO
 DEL 1o. AL 31 DE ENERO DE 2018


Fecha: Página 1 de 1
22/02/2018

CONCEPTO	ESTIMADO	DEVENGADO	PAGADO
I. Ingresos Presupuestarios	0.00	0.00	0.00
Ingresos del Gobierno de la Entidad Federativa	0.00	0.00	0.00
Ingresos del Sector Paraestatal	0.00	0.00	0.00
II. Egresos Presupuestarios	0.00	0.00	0.00
Egresos del Gobierno de la Entidad Federativa	0.00	0.00	0.00
Egresos del Sector Paraestatal	0.00	0.00	0.00
III. Balance Presupuestario (Superávit o Déficit) (III = I - II)	0.00	0.00	0.00

CONCEPTO	ESTIMADO	DEVENGADO	PAGADO
III. Balance Presupuestario (Superávit o Déficit)	0.00	0.00	0.00
IV. Intereses, Comisiones y Gastos de la Deuda	0.00	0.00	0.00
V. Balance Primario (Superávit o Déficit) (V = III - IV)	0.00	0.00	0.00

CONCEPTO	ESTIMADO	DEVENGADO	PAGADO
A. Financiamiento	0.00	0.00	0.00
B. Amortización de la Deuda	0.00	0.00	0.00
C. Endeudamiento o Desendeudamiento (C= A - B)	0.00	0.00	0.00

NO APLICA



SISTEMA CONTABLE 2018
 INDICADORES DE POSTURA FISCAL / CON RECURSOS DE AÑOS ANTERIORES
 DEL 1o. AL 31 DE ENERO DE 2018



Fecha: Página 1 de 1
22/02/2018


CONCEPTO	ESTIMADO	DEVENGADO	PAGADO
I. Ingresos Presupuestarios	0.00	0.00	0.00
Ingresos del Gobierno de la Entidad Federativa	0.00	0.00	0.00
Ingresos del Sector Paraestatal	0.00	0.00	0.00
II. Egresos Presupuestarios	0.00	0.00	0.00
Egresos del Gobierno de la Entidad Federativa	0.00	0.00	0.00
Egresos del Sector Paraestatal	0.00	0.00	0.00
III. Balance Presupuestario (Superávit o Déficit) (III = I - II)	0.00	0.00	0.00

CONCEPTO	ESTIMADO	DEVENGADO	PAGADO
III. Balance Presupuestario (Superávit o Déficit)	0.00	0.00	0.00
IV. Intereses, Comisiones y Gastos de la Deuda	0.00	0.00	0.00
V. Balance Primario (Superávit o Déficit) (V = III - IV)	0.00	0.00	0.00

CONCEPTO	ESTIMADO	DEVENGADO	PAGADO
A. Financiamiento	0.00	0.00	0.00
B. Amortización de la Deuda	0.00	0.00	0.00
C. Endeudamiento o Desendeudamiento (C = A - B)	0.00	0.00	0.00

NO APLICA



Relación de Bienes
que Componen
su Patrimonio



2018

SISTEMA CONTABLE 2018
RELACIÓN DE BIENES QUE COMPONEN SU PATRIMONIO

Cuenta Pública al 31 de enero de 2018

Página 1 de 1

Hora: 11:55:12a. m.

Fecha: 22/02/2018

Código	Descripción del Bien	Valor en Libros
1241	Mobiliario y Equipo de Administración	6,726.61
1241 111A0117 0002	Guillotina t/oficio	2,939.21
1241 111A0117 0003	Engargoladora para anillos metalicos t/oficio	3,787.40


C.P. Jesus Martin Perez Perez

Delegado Administrativo


Mtro. Jesus Antonio Guillén Gordillo

Procurador Ambiental

"Bajo protesta de decir verdad declaramos que los Estados Financieros y sus notas, son razonablemente correctos y son responsabilidad del emisor".



Estado Analítico de Ingresos



2018


SISTEMA CONTABLE 2018
ESTADO ANALÍTICO DE INGRESOS
DEL 1o. AL 31 DE ENERO DE 2018

Fecha: 22/02/2018
Página 1 de 1

RUBRO DE INGRESOS	INGRESO					DIFERENCIA (RECAUDADO - ESTIMADO)
	ESTIMADO	AMPLIACIONES Y REDUCCIONES	MODIFICADO	DEVENGADO	RECAUDADO	
Impuestos	0.00	0.00	0.00	0.00	0.00	0.00
Cuotas y Aportaciones de Seguridad Social	0.00	0.00	0.00	0.00	0.00	0.00
Contribuciones de Mejoras	0.00	0.00	0.00	0.00	0.00	0.00
Derechos	0.00	0.00	0.00	0.00	0.00	0.00
Productos	0.00	0.00	0.00	0.00	0.00	0.00
Corriente	0.00	0.00	0.00	0.00	0.00	0.00
Capital	0.00	0.00	0.00	0.00	0.00	0.00
Aprovechamientos	0.00	0.00	0.00	0.00	0.00	0.00
Corriente	0.00	0.00	0.00	0.00	0.00	0.00
Capital	0.00	0.00	0.00	0.00	0.00	0.00
Ingresos por Venta de Bienes y Servicios	0.00	0.00	0.00	0.00	0.00	0.00
Participaciones y Aportaciones	0.00	0.00	0.00	0.00	0.00	0.00
Transferencias, Asignaciones, Subsidios y Otras Ayudas	0.00	0.00	0.00	0.00	0.00	0.00
Ingresos Derivados de Financiamientos	0.00	0.00	0.00	0.00	0.00	0.00
Total	0.00	0.00	0.00	0.00	0.00	0.00
Ingresos Excedentes						0.00

RUBRO DE INGRESOS	INGRESO					DIFERENCIA (RECAUDADO - ESTIMADO)
	ESTIMADO	AMPLIACIONES Y REDUCCIONES	MODIFICADO	DEVENGADO	RECAUDADO	
Ingresos del Gobierno	0.00	0.00	0.00	0.00	0.00	0.00
Impuestos	0.00	0.00	0.00	0.00	0.00	0.00
Contribuciones de Mejoras	0.00	0.00	0.00	0.00	0.00	0.00
Derechos	0.00	0.00	0.00	0.00	0.00	0.00
Productos	0.00	0.00	0.00	0.00	0.00	0.00
Corriente	0.00	0.00	0.00	0.00	0.00	0.00
Capital	0.00	0.00	0.00	0.00	0.00	0.00
Aprovechamientos	0.00	0.00	0.00	0.00	0.00	0.00
Corriente	0.00	0.00	0.00	0.00	0.00	0.00
Capital	0.00	0.00	0.00	0.00	0.00	0.00
Participaciones y Aportaciones	0.00	0.00	0.00	0.00	0.00	0.00
Transferencias, Asignaciones, Subsidios y Otras Ayudas	0.00	0.00	0.00	0.00	0.00	0.00
Ingresos de organismos y Empresas	0.00	0.00	0.00	0.00	0.00	0.00
Cuotas y Aportaciones de Seguridad Social	0.00	0.00	0.00	0.00	0.00	0.00
Ingresos por Venta de Bienes y Servicios	0.00	0.00	0.00	0.00	0.00	0.00
Transferencias, Asignaciones, Subsidios y Otras Ayudas	0.00	0.00	0.00	0.00	0.00	0.00
Ingresos Derivados de Financiamiento	0.00	0.00	0.00	0.00	0.00	0.00
Ingresos Derivados de Financiamientos	0.00	0.00	0.00	0.00	0.00	0.00
Total	0.00	0.00	0.00	0.00	0.00	0.00
Ingresos Excedentes						0.00

NO APLICA

SISTEMA CONTABLE 2018

ESTADO ANALÍTICO DE INGRESOS/CON RECURSOS DEL EJERCICIO

DEL 1o. AL 31 DE ENERO DE 2018

Página 1 de 1

Fecha:

22/02/2018

RUBRO DE INGRESOS	INGRESO					DIFERENCIA (RECAUDADO - ESTIMADO)
	ESTIMADO	AMPLIACIONES Y REDUCCIONES	MODIFICADO	DEVENGADO	RECAUDADO	
Impuestos	0.00	0.00	0.00		0.00	0.00
Cuotas y Aportaciones de Seguridad Social	0.00	0.00	0.00		0.00	0.00
Contribuciones de Mejoras	0.00	0.00	0.00		0.00	0.00
Derechos	0.00	0.00	0.00		0.00	0.00
Productos	0.00	0.00	0.00		0.00	0.00
Corriente	0.00	0.00	0.00		0.00	0.00
Capital	0.00	0.00	0.00		0.00	0.00
Aprovechamientos	0.00	0.00	0.00		0.00	0.00
Corriente	0.00	0.00	0.00		0.00	0.00
Capital	0.00	0.00	0.00		0.00	0.00
Ingresos por Venta de Bienes y Servicios	0.00	0.00	0.00		0.00	0.00
Participaciones y Aportaciones	0.00	0.00	0.00		0.00	0.00
Transferencias, Asignaciones, Subsidios y Otras Ayudas	0.00	0.00	0.00		0.00	0.00
Ingresos Derivados de Financiamientos	0.00	0.00	0.00		0.00	0.00
Total	0.00	0.00	0.00		0.00	0.00
Ingresos Excedentes						0.00

RUBRO DE INGRESOS	INGRESO					DIFERENCIA (RECAUDADO - ESTIMADO)
	ESTIMADO	AMPLIACIONES Y REDUCCIONES	MODIFICADO	DEVENGADO	RECAUDADO	
Ingresos del Gobierno	0.00	0.00	0.00		0.00	0.00
Impuestos	0.00	0.00	0.00		0.00	0.00
Contribuciones de Mejoras	0.00	0.00	0.00		0.00	0.00
Derechos	0.00	0.00	0.00		0.00	0.00
Productos	0.00	0.00	0.00		0.00	0.00
Corriente	0.00	0.00	0.00		0.00	0.00
Capital	0.00	0.00	0.00		0.00	0.00
Aprovechamientos	0.00	0.00	0.00		0.00	0.00
Corriente	0.00	0.00	0.00		0.00	0.00
Capital	0.00	0.00	0.00		0.00	0.00
Participaciones y Aportaciones	0.00	0.00	0.00		0.00	0.00
Transferencias, Asignaciones, Subsidios y Otras Ayudas	0.00	0.00	0.00		0.00	0.00
Ingresos de organismos y Empresas	0.00	0.00	0.00		0.00	0.00
Cuotas y Aportaciones de Seguridad Social	0.00	0.00	0.00		0.00	0.00
Ingresos por Venta de Bienes y Servicios	0.00	0.00	0.00		0.00	0.00
Transferencias, Asignaciones, Subsidios y Otras Ayudas	0.00	0.00	0.00		0.00	0.00
Ingresos Derivados de Financiamiento	0.00	0.00	0.00		0.00	0.00
Ingresos Derivados de Financiamientos	0.00	0.00	0.00		0.00	0.00
Total	0.00	0.00	0.00		0.00	0.00
Ingresos Excedentes						0.00

NO APLICA

SISTEMA CONTABLE 2018

ESTADO ANALÍTICO DE INGRESOS/CON RECURSOS DE AÑOS ANTERIORES

DEL 1o. AL 31 DE ENERO DE 2018



Página 1 de 1
22/02/2018


Fecha:

RUBRO DE INGRESOS	INGRESO					DIFERENCIA (RECAUDADO - ESTIMADO)
	ESTIMADO	AMPLIACIONES Y REDUCCIONES	MODIFICADO	DEVENGADO	RECAUDADO	
Impuestos	0.00	0.00	0.00	0.00	0.00	0.00
Cuotas y Aportaciones de Seguridad Social	0.00	0.00	0.00	0.00	0.00	0.00
Contribuciones de Mejoras	0.00	0.00	0.00	0.00	0.00	0.00
Derechos	0.00	0.00	0.00	0.00	0.00	0.00
Productos	0.00	0.00	0.00	0.00	0.00	0.00
Corriente	0.00	0.00	0.00	0.00	0.00	0.00
Capital	0.00	0.00	0.00	0.00	0.00	0.00
Aprovechamientos	0.00	0.00	0.00	0.00	0.00	0.00
Corriente	0.00	0.00	0.00	0.00	0.00	0.00
Capital	0.00	0.00	0.00	0.00	0.00	0.00
Ingresos por Venta de Bienes y Servicios	0.00	0.00	0.00	0.00	0.00	0.00
Participaciones y Aportaciones	0.00	0.00	0.00	0.00	0.00	0.00
Transferencias, Asignaciones, Subsidios y Otras Ayudas	0.00	0.00	0.00	0.00	0.00	0.00
Ingresos Derivados de Financiamientos	0.00	0.00	0.00	0.00	0.00	0.00
Total	0.00	0.00	0.00	0.00	0.00	0.00
Ingresos Excedentes						0.00


RUBRO DE INGRESOS	INGRESO					DIFERENCIA (RECAUDADO - ESTIMADO)
	ESTIMADO	AMPLIACIONES Y REDUCCIONES	MODIFICADO	DEVENGADO	RECAUDADO	
Ingresos del Gobierno	0.00	0.00	0.00	0.00	0.00	0.00
Impuestos	0.00	0.00	0.00	0.00	0.00	0.00
Contribuciones de Mejoras	0.00	0.00	0.00	0.00	0.00	0.00
Derechos	0.00	0.00	0.00	0.00	0.00	0.00
Productos	0.00	0.00	0.00	0.00	0.00	0.00
Corriente	0.00	0.00	0.00	0.00	0.00	0.00
Capital	0.00	0.00	0.00	0.00	0.00	0.00
Aprovechamientos	0.00	0.00	0.00	0.00	0.00	0.00
Corriente	0.00	0.00	0.00	0.00	0.00	0.00
Capital	0.00	0.00	0.00	0.00	0.00	0.00
Participaciones y Aportaciones	0.00	0.00	0.00	0.00	0.00	0.00
Transferencias, Asignaciones, Subsidios y Otras Ayudas	0.00	0.00	0.00	0.00	0.00	0.00
Ingresos de organismos y Empresas	0.00	0.00	0.00	0.00	0.00	0.00
Cuotas y Aportaciones de Seguridad Social	0.00	0.00	0.00	0.00	0.00	0.00
Ingresos por Venta de Bienes y Servicios	0.00	0.00	0.00	0.00	0.00	0.00
Transferencias, Asignaciones, Subsidios y Otras Ayudas	0.00	0.00	0.00	0.00	0.00	0.00
Ingresos Derivados de Financiamiento	0.00	0.00	0.00	0.00	0.00	0.00
Ingresos Derivados de Financiamientos	0.00	0.00	0.00	0.00	0.00	0.00
Total	0.00	0.00	0.00	0.00	0.00	0.00
Ingresos Excedentes						0.00

NO APLICA



Ley de Disciplina
Financiera



2018

Concepto	31 de enero de 2018	31 de diciembre de 2017	Concepto	31 de enero de 2018	31 de diciembre de 2017
ACTIVO			PASIVO		
Activo Circulante			Pasivo Circulante		
Efectivo y Equivalentes	490,310.85	167,643.56	Cuentas por Pagar a Corto Plazo	345,243.50	345,243.50
Efectivo			Servicios Personales por Pagar a Corto Plazo	179,196.63	179,196.63
Bancos/Tesorería			Proveedores por Pagar a Corto Plazo		
Bancos/Dependencias y Otros			Contratistas por Obras Públicas por Pagar a Corto Plazo		
Inversiones Temporales (Hasta 3 Meses)			Participaciones y Aportaciones por Pagar a Corto Plazo		
Fondos con Afectación Específica	490,310.85	167,643.56	Transferencias Otorgadas por Pagar a Corto Plazo		
Depósitos de Fondos de Terceros en Garantía y/o Administración			Intereses, Comisiones y Otros Gastos de la Deuda Pública por Pagar a Corto Plazo		
Otros Efectivos y Equivalentes			Retenciones y Contribuciones por Pagar a Corto Plazo		
Derechos a Recibir Efectivo o Equivalentes	0.00	0.00	Devoluciones de la Ley de Ingresos por Pagar a Corto Plazo		
Inversiones Financieras de Corto Plazo			Otras Cuentas por Pagar a Corto Plazo	166,046.87	166,046.87
Cuentas por Cobrar a Corto Plazo			Documentos por Pagar a Corto Plazo	0.00	0.00
Deudores Diversos por Cobrar a Corto Plazo			Documentos Comerciales por Pagar a Corto Plazo		
Ingresos por Recuperar a Corto Plazo			Documentos con Contratistas por Obras Públicas por Pagar a Corto Plazo		
Deudores por Anticipos de la Tesorería a Corto Plazo			Otros Documentos por Pagar a Corto Plazo		
Préstamos Otorgados a Corto Plazo			Porción a Corto Plazo de la Deuda Pública a Largo Plazo	0.00	0.00
Otros Derechos a Recibir Efectivo o Equivalentes a Corto Plazo			Porción a Corto Plazo de la Deuda Pública		
Derechos a Recibir Bienes o Servicios	0.00	0.00	Porción a Corto Plazo de Arrendamiento Financiero		
Anticipos a Proveedores por Adquisición de Bienes y Prestación de Servicios a Corto Plazo			Títulos y Valores a Corto Plazo	0.00	0.00
Anticipo a Proveedores por Adquisición de Bienes Inmuebles y Muebles a Corto Plazo			Pasivos Diferidos a Corto Plazo	0.00	0.00
Anticipo a Proveedores por Adquisición de Bienes Intangibles a Corto Plazo			Ingresos Cobrados por Adelantado a Corto Plazo		
Anticipo a Contratistas por Obras Públicas a Corto Plazo			Intereses Cobrados por Adelantado a Corto Plazo		
Otros Derechos a Recibir Bienes o Servicios a Corto Plazo			Otros Pasivos Diferidos a Corto Plazo		
Inventarios	0.00	0.00	Fondos y Bienes de Terceros en Garantía y/o Administración a Corto Plazo	0.00	0.00
Inventario de Mercancías para Venta			Fondos en Garantía a Corto Plazo		
Inventario de Mercancías Terminadas			Fondos en Administración a Corto Plazo		
Inventario de Mercancías en Proceso de Elaboración			Fondos Contingentes a Corto Plazo		
Inventario de Materias Primas, Materiales y Suministros para Producción			Fondos de Fideicomisos, Mandatos y Contratos Análogos a Corto Plazo		
Bienes en Tránsito			Otros Fondos de Terceros en Garantía y/o Administración a Corto Plazo		
Almacenes	0.00	0.00	Valores y Bienes en Garantía a Corto Plazo		
Estimación por Pérdida o Deterioro de Activos Circulantes	0.00	0.00	Provisiones a Corto Plazo	0.00	0.00
Estimaciones para Cuentas Incobrables por Derechos a Recibir Efectivo o Equivalentes			Provisión para Demandas y Juicios a Corto Plazo		
Estimación por Deterioro de Inventarios			Provisión para Contingencias a Corto Plazo		
Otros Activos Circulantes	0.00	0.00	Otras Provisiones a Corto Plazo		
Valores en Garantía			Otros Pasivos a Corto Plazo	0.00	0.00
Bienes en Garantía (excluye depósitos de fondos)			Ingresos por Clasificar		
Bienes Derivados de Embargos, Decomisos, Aseguramientos y Dación en Pago			Recaudación por Participar		
Adquisición con Fondos de Terceros			Otros Pasivos Circulantes		
Total de Activos Circulantes	490,310.85	167,643.56	Total de Pasivos Circulantes	345,243.50	345,243.50
Activo No Circulante			Pasivo No Circulante	5,336.00	5,336.00
Inversiones Financieras a Largo Plazo			Cuentas por Pagar a Largo Plazo		
Derechos a Recibir Efectivo o Equivalentes a Largo Plazo			Documentos por Pagar a Largo Plazo		
Bienes Inmuebles, Infraestructura y Construcciones en Proceso	6,726.61	6,726.61	Deuda Pública a Largo Plazo		
Bienes Muebles			Pasivos Diferidos a Largo Plazo		
Activos Intangibles			Fondos y Bienes de Terceros en Garantía y/o Administración a Largo Plazo		
Depreciación, Deterioro y Amortización Acumulada de Bienes			Provisiones a Largo Plazo		
Activos Diferidos	241,600.09	241,600.09	Total de Pasivos No Circulantes	5,336.00	5,336.00
Estimación por Pérdida o Deterioro de Activos no Circulantes			Total del Pasivo	350,579.50	350,579.50
Otros Activos no Circulantes			HACIENDA PÚBLICA / PATRIMONIO		
			Hacienda Pública/Patrimonio Contribuido	0.00	0.00
			Aportaciones		
			Donaciones de Capital		
			Actualización de la Hacienda Pública/Patrimonio		
			Hacienda Pública/Patrimonio Generado	388,058.05	65,390.76
			Resultados del Ejercicio (Ahorro/Desahorro)	389,369.41	66,702.12
			Resultados de Ejercicios Anteriores	(1,311.36)	(1,311.36)
			Revalúos		
			Reservas		
			Rectificaciones de Resultados de Ejercicios Anteriores		
			Exceso o Insuficiencia en la Actualización de la Hacienda Pública/Patrimonio	0.00	0.00
			Resultado por Posición Monetaria		
			Resultado por Tenencia de Activos no Monetarios		
Total de Activos No Circulantes	248,326.70	248,326.70	Total Hacienda Pública/Patrimonio	388,058.05	65,390.76
Total del Activo	738,637.55	415,970.26	Total del Pasivo y Hacienda Pública/Patrimonio	738,637.55	415,970.26

C.P. Jesús Martín Pérez Pérez
 Delegado Administrativo

Mtro. Jesús Antonio Guillén Gordillo
 Procurador Ambiental

SISTEMA CONTABLE 2018
 INFORME ANALÍTICO DE LA DEUDA PÚBLICA Y OTROS PASIVOS
 DEL 1o. AL 31 DE ENERO DE 2018

Página 1 de 1
 Fecha: 22/02/2018
 LDF-2

Denominación de la Deuda Pública y Otros Pasivos	Saldo al 31 de diciembre de 2016	Disposiciones del Periodo	Amortizaciones del Periodo	Revaluaciones, Reclassificaciones y Otros Ajustes	Saldo Final del Periodo	Pago de Intereses del Periodo	Pago de Comisiones y demás costos asociados durante el Periodo
Deuda Pública	0.00	0.00	0.00	0.00	0.00	0.00	0.00
Corto Plazo	0.00	0.00	0.00	0.00	0.00	0.00	0.00
Instituciones de Crédito							
Títulos y Valores							
Arrendamientos Financieros							
Largo Plazo	0.00	0.00	0.00	0.00	0.00		
Instituciones de Crédito							
Títulos y Valores							
Arrendamientos Financieros							
Otros Pasivos	0.00				0.00		
Total de la Deuda Pública y Otros Pasivos	0.00	0.00	0.00	0.00	0.00	0.00	0.00

Deuda Contingente (Informativo)

Valor de Instrumentos Bono Cupón Cero (Informativo)

Instrumento Bono Cupón Cero 1, Banobras
 Instrumento Bono Cupón Cero 2, Banobras

Obligaciones a Corto Plazo	Monto Contratado	Plazo Pactado	Tasa de Interés	Comisiones y Costos Relacionados	Tasa Efectiva

Obligaciones a Corto Plazo (Informativo)

C.P. Jesus Martin Perez Perez
 Delegado Administrativo

Mtro. Jesús Antonio Guillén Gordillo
 Procurador Ambiental